


SporteX TH201



M+S



- Il pneumatico nato per prestazioni sportive, per vetture e SUV, con gamma fino a 24 pollici
- Mescola di ultima generazione per massimo controllo della guida e stabilità in curva
- Battistrada asimmetrico con sequenza di tasselli ottimizzata offre un'ampia superficie di contatto e comfort di guida
- Ottima aderenza su bagnato ed eccellente drenaggio dell'acqua grazie al disegno battistrada con scanalature centrali e laterali oblique

Caratteristiche e vantaggi



3 incavi centrali assistiti da incavi laterali obliqui migliorano il drenaggio dell'acqua per garantire un'eccellente trazione anche sul bagnato ed agiscono da elementi attutitori del rumore fornendo un ottimo comfort acustico









Il disegno asimmetrico, con la sequenza ottimizzata delle scanalature offre un'ampia superficie di contatto, controllo delle forze laterali ed estremo piacere di guida






Ampia superficie di contatto e larghi blocchi sulle spalle per un'ottima maneggevolezza sull'asciutto e maggiore stabilità in curva ed in rettilineo

VETTURA

Larghezza	Serie	Cerchio	Indice di carico	Codice di velocità	XL				Rumorosità
255	30	19	91	Y	XL	TBD	C	2	73
265	30	19	93	Y	XL	C	C	2	73
275	30	19	96	Y	XL	C	C	2	73
295	30	19	100	Y	XL	TBD	C	2	75
225	30	20	85	Y	XL	C	C	2	72
245	30	20	90	Y	XL	C	C	2	72
255	30	20	92	Y	XL	TBD	C	2	73
265	30	20	94	Y	XL	C	C	2	73
275	30	20	97	Y	XL	C	C	2	73
275	30	21	98	Y	XL	TBD	C	2	73
255	30	22	95	Y	XL	C	C	2	73
215	35	18	84	Y	XL	C	C	2	72
255	35	18	94	Y	XL	E	C	2	73
265	35	18	97	Y	XL	C	C	2	73
215	35	19	85	Y	XL	C	C	2	72
225	35	19	88	Y	XL	C	C	2	72
235	35	19	91	Y	XL	C	C	2	72
245	35	19	93	Y	XL	C	C	2	72
255	35	19	96	Y	XL	C	C	2	73
265	35	19	98	Y	XL	E	C	2	73
275	35	19	100	W	XL	C	C	2	73
225	35	20	90	Y	XL	C	C	2	72
245	35	20	95	Y	XL	C	C	2	72
255	35	20	97	Y	XL	C	C	2	73
265	35	20	99	Y	XL	C	C	2	73
275	35	20	102	Y	XL	C	C	2	73
265	35	22	102	Y	XL	C	C	2	73
205	40	16	83	W	XL	E	C	2	72
205	40	17	84	W	XL	E	C	2	72
215	40	17	87	Y	XL	E	C	2	72
245	40	17	91	Y		E	C	2	71
215	40	18	89	Y	XL	C	C	2	72

Larghezza	Serie	Cerchio	Indice di carico	Codice di velocità	XL				Rumorosità
225	40	18	92	Y	XL	C	C	2	72
235	40	18	95	Y	XL	C	C	2	72
245	40	18	97	Y	XL	C	C	2	72
255	40	18	99	Y	XL	C	C	2	73
225	40	19	93	Y	XL	E	C	2	72
235	40	19	96	Y	XL	C	C	2	72
245	40	19	98	Y	XL	C	C	2	72
255	40	19	100	Y	XL	C	C	2	73
275	40	19	105	Y	XL	C	C	2	73
245	40	20	95	Y		C	C	2	71
265	40	20	104	W	XL	C	C	2	73
195	45	16	84	W	XL	E	C	2	72
205	45	16	87	W	XL	E	C	2	72
215	45	16	90	V	XL	E	C	2	72
205	45	17	88	Y	XL	E	C	2	72
215	45	17	91	Y	XL	E	C	2	72
225	45	17	94	Y	XL	C	C	2	72
235	45	17	97	Y	XL	C	C	2	72
245	45	17	99	Y	XL	C	C	2	72
215	45	18	93	Y	XL	E	C	2	72
225	45	18	95	Y	XL	C	C	2	72
235	45	18	98	Y	XL	C	C	2	72
245	45	18	100	Y	XL	C	C	2	72
255	45	18	103	Y	XL	C	C	2	73
225	45	19	96	Y	XL	C	C	2	72
235	45	19	99	W	XL	TBD	C	2	72
245	45	19	102	Y	XL	C	C	2	72
205	50	16	91	W	XL	E	C	2	72
225	50	16	96	W	XL	C	C	2	72
205	50	17	93	Y	XL	C	C	2	72
215	50	17	95	Y	XL	C	C	2	72
225	50	17	98	Y	XL	C	C	2	72
235	50	17	100	Y	XL	E	C	2	72
235	50	19	103	W	XL	C	C	2	72
205	55	16	91	V		C	C	2	70
205	55	16	94	W	XL	C	C	2	70
215	55	16	97	W	XL	E	C	2	72
215	55	17	94	Y		C	C	2	71
225	55	17	101	Y	XL	C	C	2	72

SUV

Larghezza	Serie	Cerchio	Indice di carico	Codice di velocità	XL				Rumorosità
315	35	20	110	Y	XL	E	C	2	75
295	35	24	110	W	XL	C	C	2	75
305	35	24	113	W	XL	C	C	2	75
255	40	20	101	Y	XL	E	C	2	73
275	40	20	106	Y	XL	C	C	2	73
265	40	21	105	Y	XL	E	C	2	73
255	45	19	104	Y	XL	E	C	2	73
275	45	19	108	Y	XL	E	C	2	73
285	45	19	111	Y	XL	C	C	2	74
245	45	20	103	Y	XL	C	C	2	72
255	45	20	105	Y	XL	E	C	2	73
265	45	20	108	Y	XL	E	C	2	73
275	45	20	110	Y	XL	C	C	2	73
225	50	18	99	W	XL	E	C	2	72
245	50	18	104	Y	XL	E	C	2	72
255	50	19	107	Y	XL	C	C	2	73
245	50	20	105	V	XL	E	C	2	72
255	50	20	109	Y	XL	E	C	2	73
215	55	18	99	W	XL	C	C	2	72
225	55	18	102	W	XL	C	C	2	72
235	55	20	105	V	XL	E	C	2	72
255	55	20	110		XL	E	C	2	72